

**NEUES
AUSSEHEN,
NEUE
EIGENSCHAFTEN!
22.07.24**



 **ZYTRACK**

WICHTIGSTE ÄNDERUNGEN

01

Projektwechsel ohne Anhalten des Trackers:

Benutzer können jetzt Projekte nahtlos wechseln, ohne den Zeit-Tracker anzuhalten. Beim Wechsel zu einem anderen Projekt werden alle eingegebenen Daten, einschließlich Notizen und Anhänge, mit dem Intervall gespeichert. Diese Funktion verbessert die Arbeitsabläufe und stellt sicher, dass keine Informationen während der Projektübergänge verloren gehen.

02

Aktualisierungen des Genehmigungsstatus:

Mitarbeiter erhalten eine Benachrichtigung, wenn ihr Abwesenheitsantrag von ihrem CM/SubAdmin/Manager genehmigt oder abgelehnt wird. Dies gewährleistet eine zeitnahe Kommunikation und Klarheit über den Status der Abwesenheitsanträge.



WICHTIGSTE ÄNDERUNGEN

03

Projektteam-Erstellung:

Ab sofort können Arbeitgeber Teams erstellen und diese Teams Projekten zuweisen.

04

Der Zeit-Tracker stoppt automatisch nach 23:59 Uhr.



WICHTIGSTE ÄNDERUNGEN

05

Eine Suchoption wurde in den Dropdown-Menüs aller Filter mit umfangreichen Daten hinzugefügt.

The screenshot displays the ZYTRACK dashboard interface. On the left is a navigation sidebar with items like Dashboard, Benutzer, Kunden, Projekte, Zeiterfassung, Abwesenheiten, GPS-Daten, Verwaltung, Spesen, and Berichts-Generator. The main content area is titled 'Überblick' and shows two summary cards: '35 Gesamtprojekte' and '12 Gesamtkunden'. Below this is the 'Projekte' section with a search bar and several filter dropdowns. One dropdown, 'Wählen Sie den Manager aus', is open, showing a search input field and a list of options: 'Manager 01', 'Kan Kata Romjan', and 'Mr. Solimer bap'. A table below the filters lists project details including Name, Startdatum, Enddatum, Projektleitung, Mitglied, Meine Rolle, and Status.

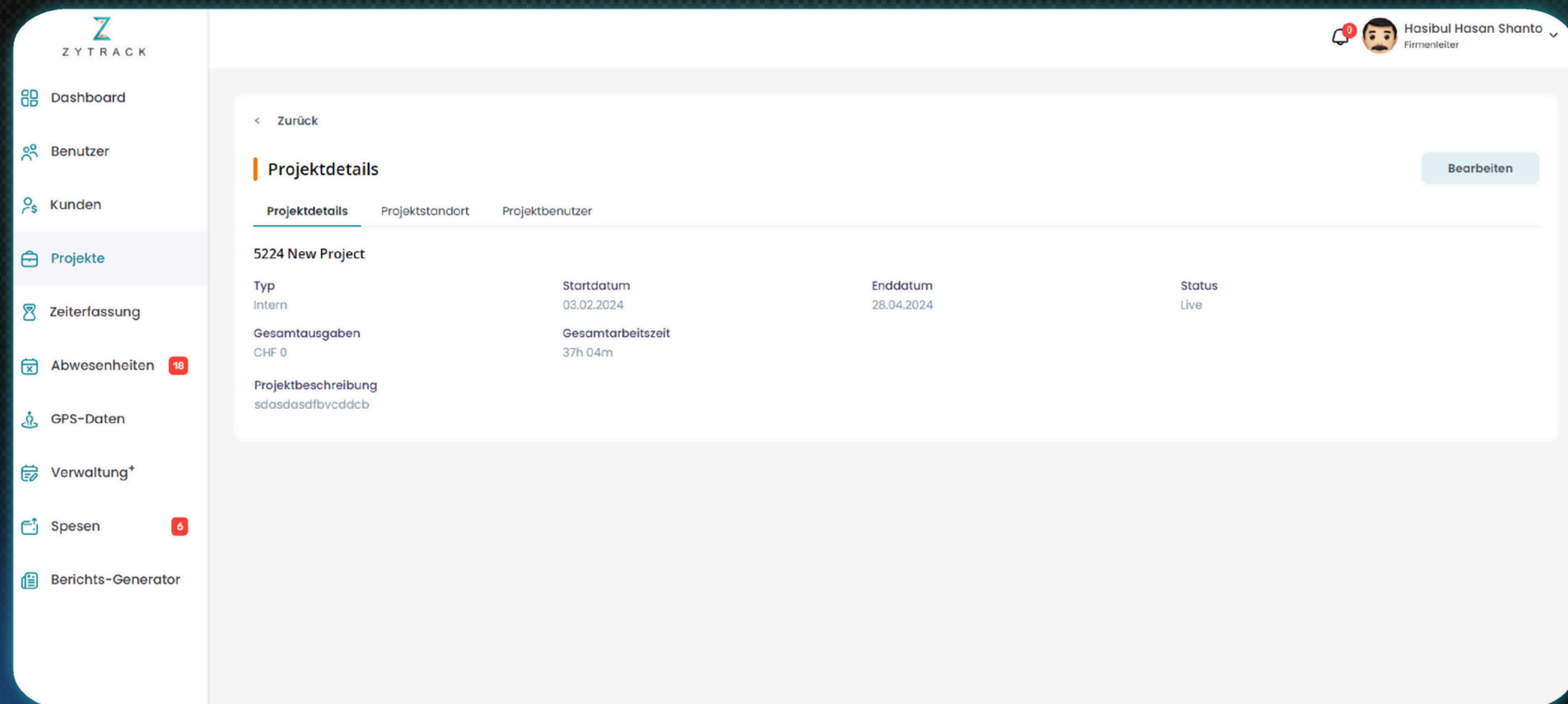
Name	Startdatum	Enddatum	Projektleitung	Mitglied	Meine Rolle	Status
5224 New Project	03.02.2024	28.04.2024	5224 Manager, +2	5224 Project Lead	Manager	Live
Car Rental Service	31.01.2024	30.11.2024	Manager Legend 2, +2	Project Admin, +1		Live



WICHTIGSTE ÄNDERUNGEN

06

Im Projekt-Detailbereich wird die Gesamtausgabe des Projekts bis zum aktuellen Datum angezeigt.



The screenshot displays the ZYTRACK project details interface. On the left is a navigation sidebar with options: Dashboard, Benutzer, Kunden, Projekte (highlighted), Zeiterfassung, Abwesenheiten (18), GPS-Daten, Verwaltung+, Spesen (6), and Berichts-Generator. The main content area shows the project details for '5224 New Project'. At the top right of the main area, the user 'Hasibul Hasan Shanto' (Firmenleiter) is logged in, with a 'Bearbeiten' button. Below the project name, there are tabs for 'Projektdetails', 'Projektstandort', and 'Projektbenutzer'. The 'Projektdetails' tab is active and contains a table with the following data:

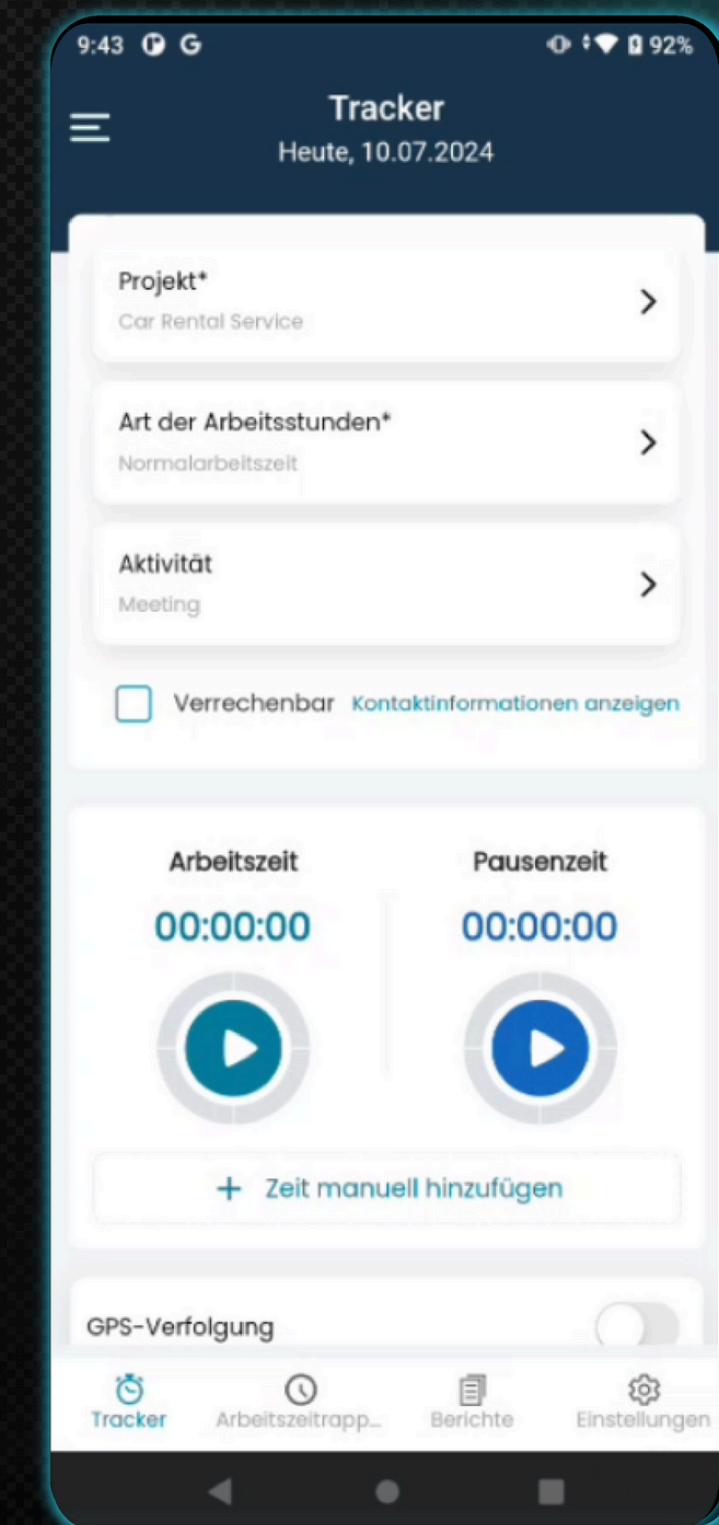
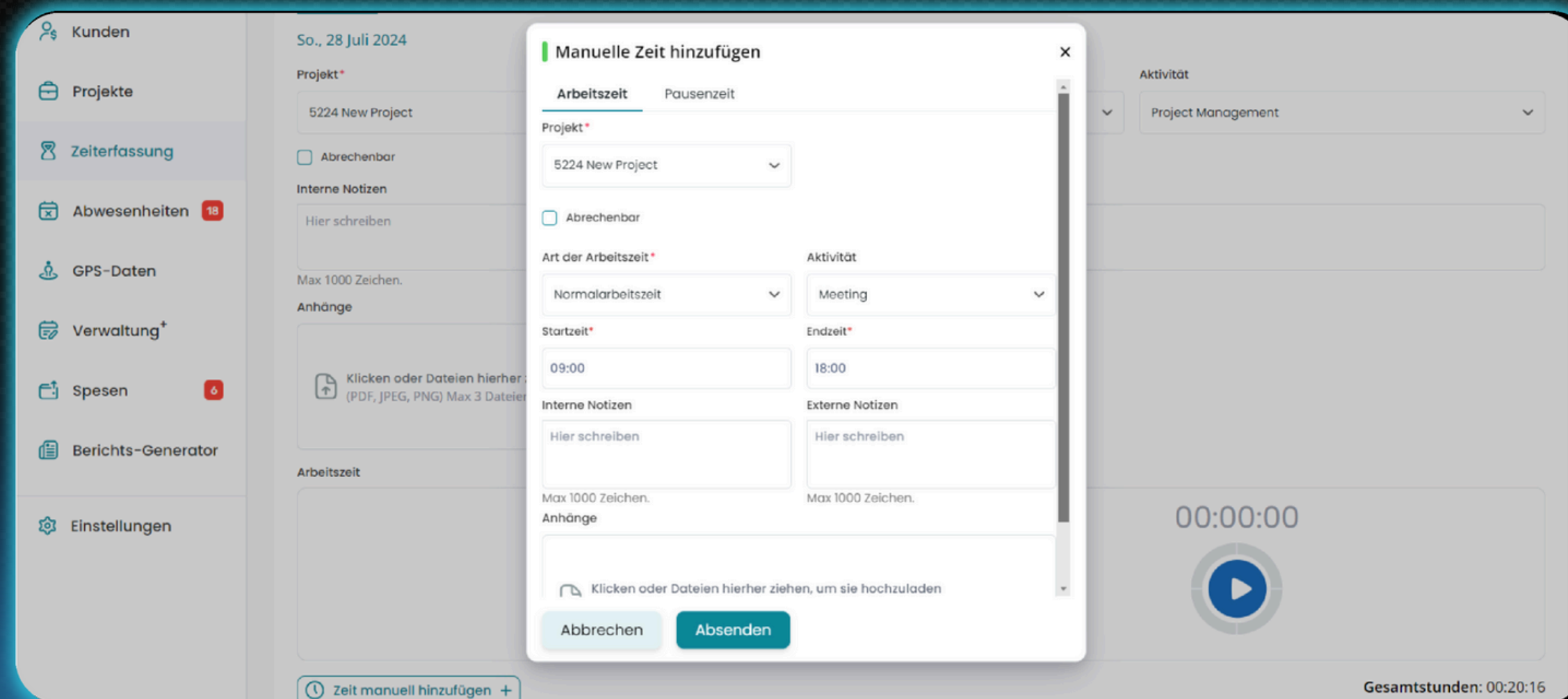
Typ	Startdatum	Enddatum	Status
Intern	03.02.2024	28.04.2024	Live
Gesamtausgaben	Gesamtarbeitszeit		
CHF 0	37h 04m		
Projektbeschreibung			
sdasdadbvcddcb			



WICHTIGSTE ÄNDERUNGEN

07

Die vorherige Tracker-Aktivität wird ab jetzt automatisch ausgewählt bleiben.



WICHTIGSTE ÄNDERUNGEN

08

In den Einstellungen, auf der Seite zum Hinzufügen/Bearbeiten von Arbeitszeiteinstellungen, hat der Benutzer die Flexibilität, Stundeneinträge in verschiedenen Formaten hinzuzufügen. Das Pflichtfeld-Zeichen sollte von der jährlichen Arbeitsstundeneingabe entfernt werden.

The screenshot shows the 'Add Working Time Set' form in a mobile application. The form is titled 'Add Working Time Set' and is located in the 'Settings' section. The form includes the following fields and options:

- Start Date***: 22.07.2024
- End Date***: 25.08.2024
- Working Time Set Name***: Enter name (Max 30 Characters)
- Common Working Days***: Monday X, Wednesday X, Friday X
- Daily Target Working Hours***: 08:00
- Yearly Target Working Hours***: 1248:00
- Weekly Target Working Hours***: 24:00
- Monthly Target Working Hours**:
 - January*: 00:00
 - February*: 00:00
 - March*: 00:00
 - April*: 00:00
 - May*: 00:00
 - June*: 00:00
 - July*: 00:00
 - August*: 00:00

A calendar for July 2024 is visible, showing a selected date (22) and a vacation day (29). The form also includes a 'Vacation Days*' field with the value '2'.



WICHTIGSTE ÄNDERUNGEN

10

Wöchentliches Ziel, stundenweise, jährliches und monatliches Ziel, automatische Füllung.

Add Working Time Set

Start Date* 22.07.2024 End Date* 25.08.2024 Working Time Set Name* Enter name (Max 30 Characters)

Common Working Days* Monday X Wednesday X Friday X (Select common working days)

Daily Target Working Hours* 08:00

Weekly Target Working Hours* 24:00

Yearly Target Working Hours* 1248:00

Monthly Target Working Hours

Month	Target Working Hours
January*	00:00
February*	00:00
March*	00:00
April*	00:00
May*	00:00
June*	00:00
July*	00:00
August*	00:00

